



T2, T2R PROGRAMMABLE THERMOSTAT



EN Quick Start User Guide

- RO Ghidul utilizatorului pentru pornirea rapidă
- SK Stručná príručka používateľa
- TR Hızlı Başlangıç Kılavuzu
- UA Посібник швидкого початку роботи

2

Online Guides

Ghiduri online / online sprievodcov /
світлові реберлєв / Онлайн посібники



<https://hwlhome.co/eu-t2>

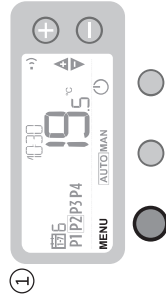
2 Default Schedule

Program implicit / Predvolený rozvrh /
Varsayılan Program / График за замовуванням

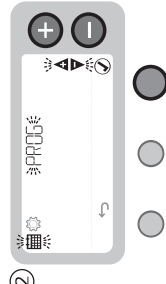
	P1	P2	P3	P4
🕒	6:30	8:00	18:00	22:30
🌡️	21°C	16°C	21°C	16°C

Adjusting the Schedule

Modificarea programului / Nastavenie rozvrhu /
Programın Ayarlanması / Коригування графіка



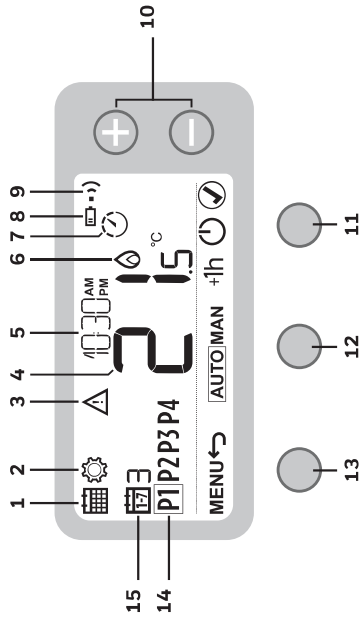
Press MENU
Aparasi MENU
Stlače tlačidlo MENU
MENU-ye (Menu) basın
Натисніть кнопку MENU (Меню)



Select PROG then confirm
Selectati PROG, apoi confirmati
Уберте PROG a potvrdite
PROG öğesini seçin ve ardından onaylayın
Натисніть кнопку PROG (Програма)
і підтвердіть вибір

1 Screen and button overview

Ecran și butoane /
Přehľad obrazoviek a tlačidiel /
Ekran ve düğmelere genel bakış /
Огляд екрана та кнопок



1 Programming Menu

Menu programare
Menu programování
Ayarlar Menüsü
Меню «Програмування»

2 Settings Menu

Menu setari
Menu nastavenia
Ayarlar Menüsü
Меню «Налаштування»

10 Temperature adjust
Reglare temperatura /
Uprzornenie /
Nastavenie teploty /
Stavik avar /
Регулювання температури

11 Right button
Buton drept /
Pravé tlačidlo /
Orta düğme /
Sağ düğme /
Права кнопка

12 Middle button
Buton mijloc /
Stredné tlačidlo /
Orta düğme /
Середня кнопка

13 Left button
Buton stang /
Lave tlačidlo /
Sol düğme /
Ліва кнопка

14 Schedule period
Perioda de programare /
Periódá rozvrhu /
Program Süresi /
Задати графік на певний період часу

15 Day
Ziua / Den / Gün / День

3 Alert
Alerte /
Uprzornenie /
Uyarı /
Сповіщення

4 Room Temperature
Temperatura ambianță /
Teplota v miestnosti /
Oda Sıcaklığı /
Температура в приміщенні

5 Current time
Ora curentă /
Aktuálny čas /
Geçerli Saat /
Поточний час

6 Heat demand
Cerere de căldură /
Požadavka na teplo /
Isi Talebi /
Потреба в теплі

7 Optimisation
Optimizare / Optimizácia /
Optimizasyon / Оптимізація

8 Low battery
Baterie slabă /
Düşük Pil /
Низький заряд елементів живлення

9 Wireless signal (T2R only)
Semnal wireless (numai T2R) /
Bezdrôtový signál (iba T2R) /
Kablosuz sinyal (yalnızca T2R) /
Бездротовий сигнал (лише T2R)

Copy Day


Sorplati ziua / Копіювання дня / Günlü Kopyalama / Копіювання дня



Select day then COPY
Selectati ziua, apoi COPY
Выберте день а stlače COPY
Günü ve ardından COPY-ü
(Kopyala) seçin
Выберіть день та натисніть
кнопку COPY (Копіювати)



Select period then confirm
Selectati perioada, apoi confirmati
Выберте період а potvrdite
Süreyi seçin ve ardından onaylayın
Висеріть проміжок часу та
підтвердіть вибір



Select day then confirm
Selectati ziua, apoi confirmati
Выберте день а potvrdite
Günü seçin ve ardından onaylayın
Выберіть день та підтвердіть вибір



Adjust time then confirm
Setati ora, apoi confirmati
Nastavte čas a potvrdite
Saatı ayarlayın ve ardından onaylayın
Змінити час та підтвердіть зміни


Adjust temperature then confirm
Setati temperatura, apoi confirmati
Nastavte teplotu a potvrdite
Sıcaklığı ayarlayın ve ardından onaylayın
Змінити температуру та підтвердіть зміни

3

Device Modes

Modurile echipamentului / Rețimu zăgădenia /
Sihaz Modları / Режимы прибора

“AUTO”



Programmed schedule is followed

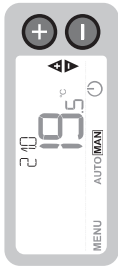
Funcționare conform programului setat
Dacă ziua sa ibn programatului tozım
Planlanıp programla uşulır
Дотримання запрограмованого графіка

“OFF”



Heating is OFF / Incalzirea este oprita (OFF) /
Isıtma kapalıdır / Опалення ВИМКНЕНО

“MAN”



Only set temperature is followed

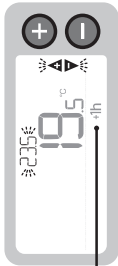
Funcționare conform temperaturii setate
Doar ziua sa ibn nastavenia teroia
Yalnızca belirlenen sıcaklığa uyulır
Дотримання тільки налаштованої
температури

4

Temperature Override

Suprascriere temperatura / Zmena teploty /
Sıcaklığı Geçersiz Kılma / Коригування температури

“AUTO”



Temporary override until next programmed period

Suprascriere temperatura pana la următoarea
perioada programata
Dočasna zmena do najblizšej
naprogramovanej perody
Bir sonraki programlanmış süreye kadar geçici
olarak geçersiz kıl
Коригувати тимчасово до наступного
запрограмованого періоду

“MAN”



Permanent override until manually changed

Suprascriere temperatura pana la
modificarea manuala
Trvala zmena trvajúca dovtedy, kým sa
manuálne nezmeni
Manuel olarak değiştirilene kadar kalıcı
olarak geçersiz kıl
Коригувати на постійній основі, доти не
буде змінено вручну

“+1h”



Press for one hour override

Apăsati pentru suprascriere 1 oră
Stăpate pre zmenu na jednu hodinu
Bir saatlik geçersiz kılma için basın
Нажмите кнопку, щоб скоригувати
на одну годину

5

Date and Time

Data și ora / Datum a čas / Tarih ve Saat / Дата и час

1



Press MENU

Apăsati MENU
Stăpate táciáo MENU
MENU ye (Menü) basın
Нажмите кнопку MENU (Меню)

3



Select YEAR then confirm

Sełati YEAR (anul), apoi confirmați
Yüberte YEAR (ROK) a potvrdte
YEAR (Yıl) ögesini seçin ve ardından onaylayın
Нажмите YEAR (Рік) і підтвердіть вибір

5



Set MONTH (1-12) then confirm

Yüberte MONTH (MESİAC) (1-12) a potvrdte
AY (1-12) ayılayın ve onaylayın
Встановити МІСЯЦЬ (MONTH) (1-12)
та підтвердити (Confirm)

6



Repeat steps to set DAY, HOUR and MINUTE

Repetati pașii pentru a seta Zi, ORA și MINUT
Zopakrite kroky pre nastavenie DEN (DAY),
HODINA (HOUR) a MINUTA (MINUTE)
GÜN, HOUR ve MINUTE deberletmi
Повторити ці кроки для встановлення ДНЯ
(DAY), ГОДИН (HOUR) та ХВИЛИН (MINUTE)

6

Troubleshooting

Depanare / Riešenje problémov /
Sorun Giderme / Слов'ячення



10% battery power
Putere baterie 10% /
Batéria nabita na 10 % /
%10 pil gücüne /
Залишилося 10% заряду елементів живлення



Battery critical low
Putere baterie foarte scazute /
Kriticky nízky stav batérie /
Kritik düşük pil /
Заряд елементів живлення критично низький



Faulty sensor
Senzor defect /
Chybný snímač /
Arızalı sensör /
Несправний сенсор



Wireless Signal Loss (T2R Only)

Pierderea semnal wireless (numai la T2R) /
Strata bezdrôtového signálu (iba T2R) /
Kablosuz Sinyalı Kaybı (Yalnızca T2R) /
Втрачено бездротовий сигнал (лише T2R)



resideo
www.resideo.com

Pittway, Srt. ZA, La Piece 4,
1180 Rolle, Switzerland
Country of origin: UK

© 2022 Resideo Technologies, Inc. All rights reserved.
The Honeywell Home trademark is used under license from Honeywell International Inc.
This product is manufactured by Resideo Technologies, Inc. and its affiliates.